

Global Excellence in Providing Kitchen & Bath Solutions

Globe Union Industrial Corp. 9934

成霖企業股份有限公司 9934

主要產品

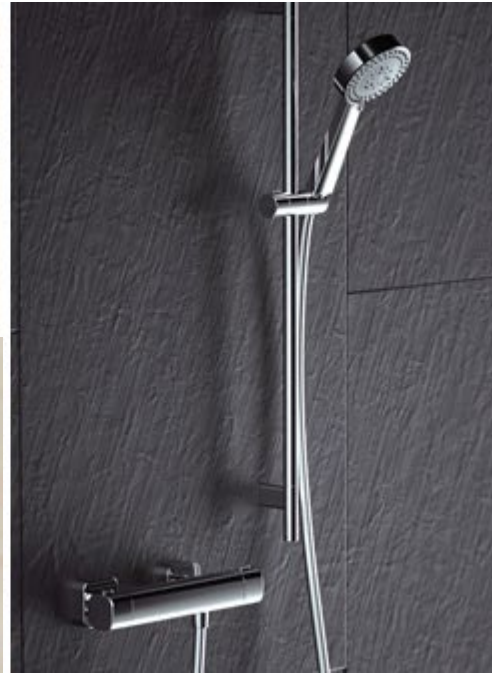
Our Portfolio Includes More Than Faucets
五金龍頭 • 衛浴陶瓷 • 衛浴配件 • 花灑

Faucet

Vitreous China

Bath Accessories

Showerheads



發展沿革

1979

創業
建立五金貿易

1999

- 成霖企業正式於台灣上市
- 美國自創品牌Danze



2004

併購歐洲品牌 Lenz



2012

廚衛產品高質化研發中心設立於台灣總部



2016

重整公司治理制度，並導入專業經理人制，落實企業誠信經營，永續發展

2019

- 歐陽玄接任董事長；Todd Talbot 接任集團總經理
- 成立墨西哥子公司 GU Plumbing de Mexico S.A. de C.V, 生產陶瓷衛浴產品

2022

成立中國子公司 東莞成霖安博製造公司，主要生產集團水五金龍頭產品



製造穩固

品牌拓展

製造強化

服務升級

1990

深圳成霖潔具觀瀾廠正式營運



2003

併購北美Gerber品牌及山東美林衛浴，正式切入浴用陶瓷市場

GERBER®

2007

併購英國配銷通路品牌商PJH，正式進入廚櫃市場



2009

深圳成霖觀瀾廠與福永廠整併完成



2015

山東美林衛浴廠擴建 - 第五條陶瓷窯線及四條高壓分體注漿線興建完成，正式投入生產



2017~

工廠導入關鍵製程輔助省力自動化

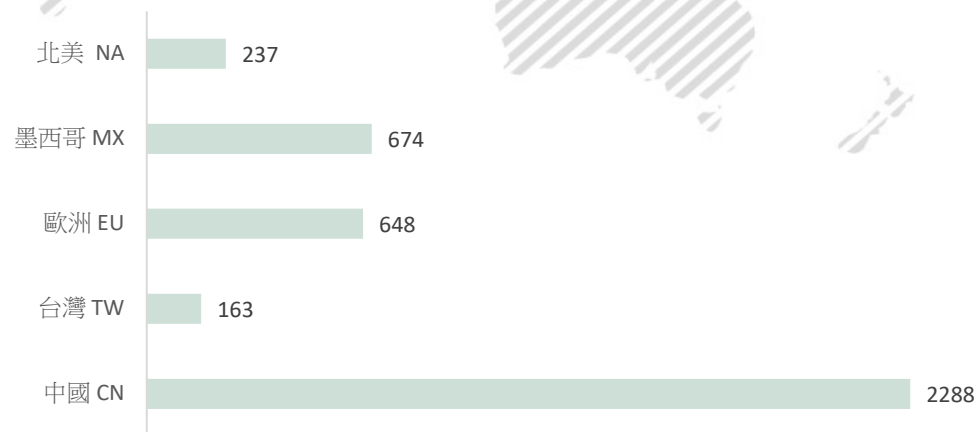


全球據點

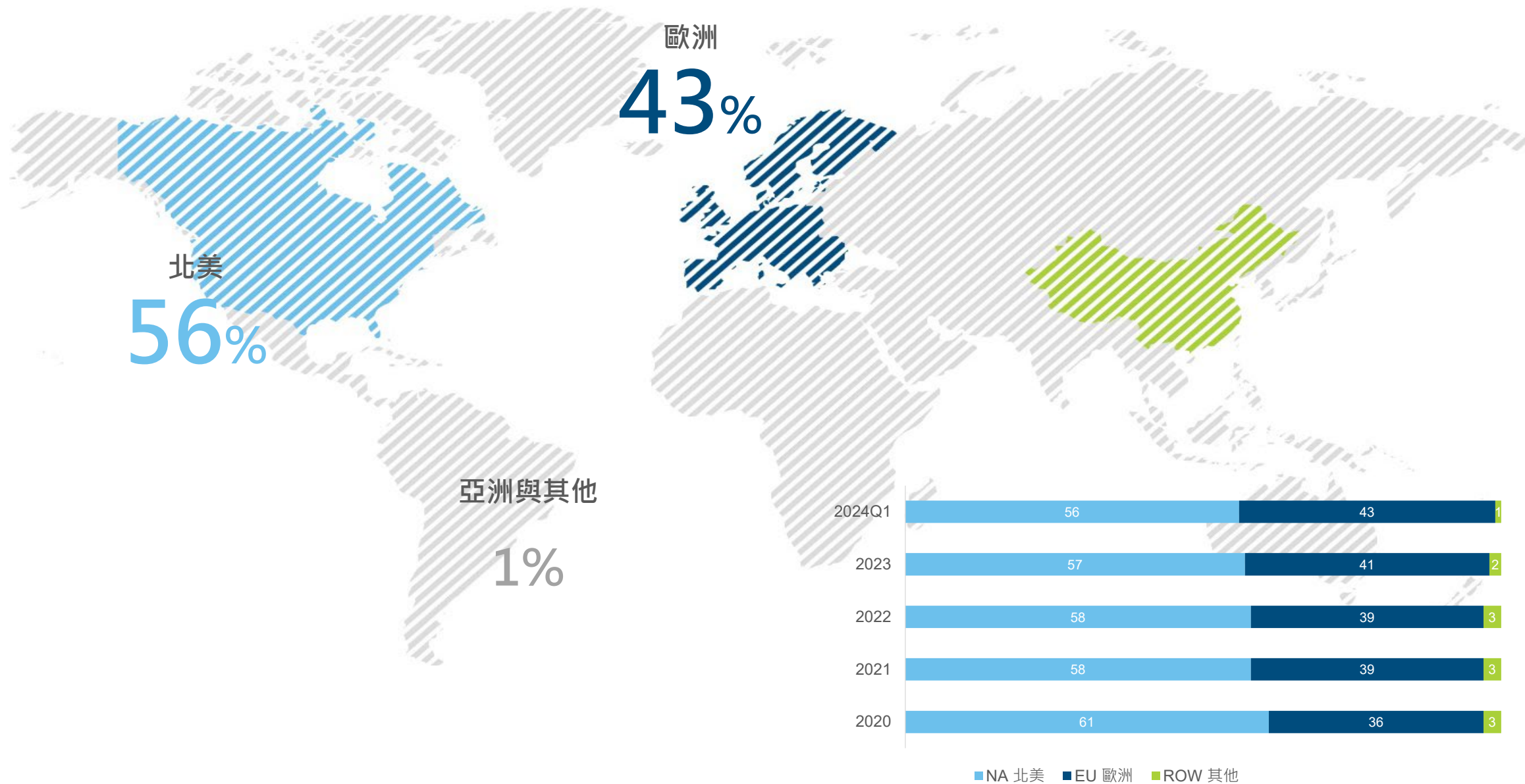


- 辦公室與物流中心
- 銷售辦公室
- 採購辦公室
- 工廠

世界各地共 4,010 員工 (as for 2024/3/31)



區域營收



業務形態

品牌

成霖自有品牌- 包含 北美 Gerber 與歐洲的 LENZ等專業衛浴產品品牌

The Gerber logo consists of the word "GERBER" in a blue, sans-serif font, enclosed within a blue rectangular border.The Lenz logo features the word "Lenz" in a white, bold, sans-serif font, set against a solid black rectangular background.

OEM 與品牌代工

OEM 與品牌代工 以服務代工連鎖零售商的貼牌產品, 以及我們的OEM/ODM 客戶

PJH (英國)

英國PJH主要營業項目為廚衛產品的物流和售後服務.

The PJH logo features the lowercase letters "pjh" in a stylized font, with "p" in teal and "jh" in light green. Below the letters is the tagline "together we're better" in a smaller, grey font.

全球營銷策略與生產基地

GLOBAL MARKETING and MANUFACTURING

生產基地運作整合 Unified Manufacturing Organization



山東美林衛浴有限公司 -
陶瓷產品 (山東, 中國)
Milim - VC (QD, CN)



成霖墨西哥廠 - 陶瓷產品
GU Mexico -VC (MX)



東莞成霖安博製造公司
(東莞, 中國)
GUAB-Faucet (DG, CN)



前端銷售整合 Unified Sales Front

批發通路
WHOLESALE

水電工與建商通路
PLUMBER/ BUILDER

零售通路
RETAIL

連鎖零售市場通路
CLUB/ BIG BOX



PJH英國專業廚衛產品通路配銷商



零售 Retail (占營收 34%)

提供**零售商**與**批發商**廚衛浴產品以及家電產品
Providing bathrooms, appliances, sinks & taps and kitchens to
retailers and merchants.

Next Day delivery to Store / 隔日送達門市
Next Day delivery to Home / 隔日到府送貨



建商 Builder (占營收19%)

供應**建商**廚房家電並提供安裝服務
Supply and installation of kitchen appliances to builders.

Next Day delivery to Site / 隔日送達指定地點

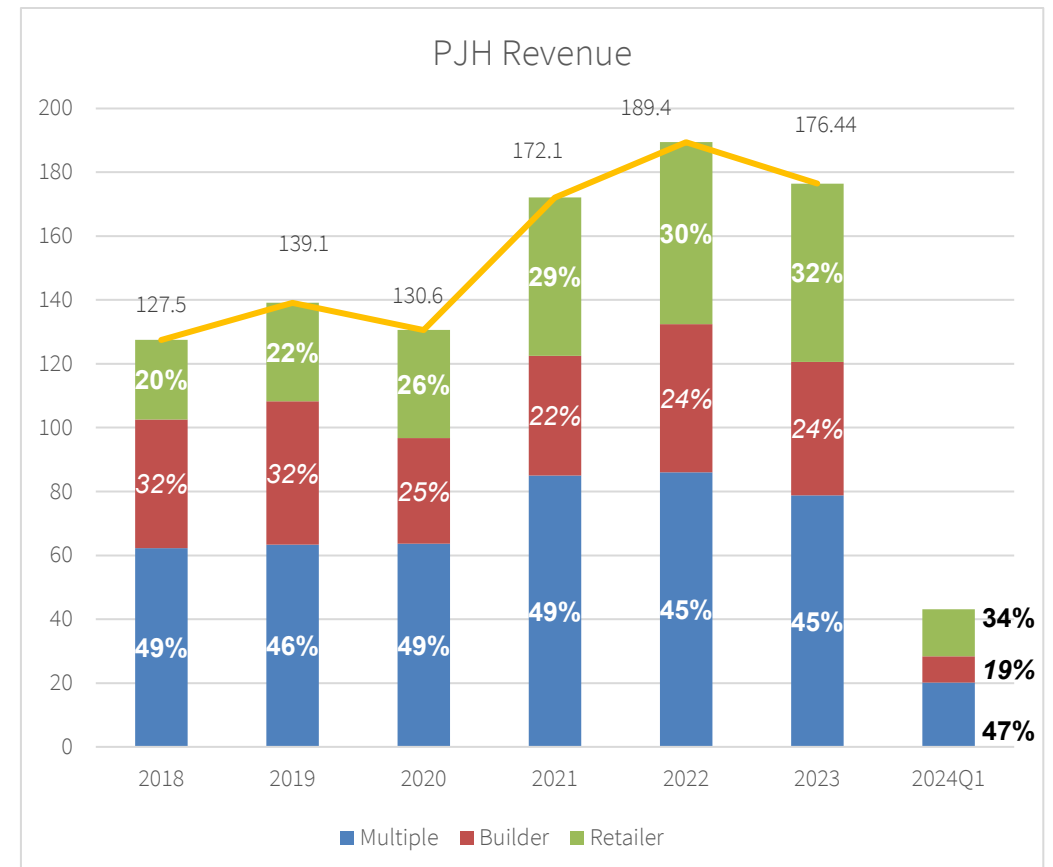


連鎖零售 Multiples (占營收47%)

提供**連鎖零售商**衛浴產品之供應鏈管理服務, 包含物流, 倉儲, 客
服和產品供應
Providing supply chain management, logistics, warehousing,
customer care and merchandising services to big box multiple
retailers.

Twice weekly delivery to Store / 每週兩次送貨到店
6 days a week delivery to Home / 每週六天到府送貨

英鎊：百萬Million



* 2020 因疫情英國封城1個多月造成營收下滑

產品比重

29%



龍頭與花灑

46%



陶瓷

25%



其他

註1. 統計至2024/3/31

註2. 廚房套件包含套裝出售之整體廚房系統及廚用設備

註3. 其他項包含衛浴配件、廚房套件、傢俱櫥櫃、配銷勞務等業務收入

綜合損益表 Income Statement (簡)

('000)	2019FY	2020FY	2021FY	2022FY	2022 (不含Q2遷廠提列 一次性損失)	2023FY	2024 Q1
營收	17,023,426	16,775,209	19,491,355	20,211,011	20,211,011	18,313,929	4,321,689
毛利	4,797,880	4,616,751	4,799,037	4,963,192	5,017,428	5,619,846	1,477,806
營業費用	4,406,824	4,151,272	4,641,433	5,660,071	4,789,119	5,288,790	1,286,768
營業利益	391,056	465,479	157,604	(696,879)	228,309	331,056	191,038
業外損益	92,475	(819)	18,800	(199,964)	(51,450)	480,894	504
稅前淨利	483,531	464,660	176,404	(896,843)	176,859	811,950	191,542
所得稅	147,476	177,173	163,607	(7,969)	35,808	206,849	68,101
稅後淨利	336,055	287,487	12,797	(888,874)	141,051	605,101	123,441
母公司業主淨利	335,173	287,487	12,797	(888,874)	141,051	605,101	123,441

資產負債表 Balance Sheet(簡)

NTD (' 000)	2019FY	2020FY	2021FY	2022FY	2023FY	2024 Q1
流動資產	9,589,522	11,094,398	10,471,779	10,609,052	9,818,367	10,139,485
非流動資產	6,260,322	5,736,345	5,703,041	5,992,773	5,666,826	5,828,378
資產總計	15,849,844	16,830,743	16,174,820	16,601,825	15,485,193	15,967,863
流動負債	5,311,557	6,599,833	6,887,044	6,621,594	6,371,268	6,390,884
非流動負債	4,964,677	4,713,633	4,115,091	5,306,427	3,214,194	3,254,928
負債總計	10,276,234	11,313,466	11,002,135	11,928,021	9,585,462	9,645,812
股本	3,565,977	3,581,640	3,581,640	3,584,740	4,090,549	4,094,916
資本公積	995,214	938,667	877,995	887,844	988,391	990,573
保留盈餘	1,740,633	1,849,910	1,794,862	879,991	1,470,520	1,593,961
其他權益	(728,214)	(852,940)	(1,081,812)	(678,771)	(649,729)	(357,399)
股東權益總額	5,573,610	5,517,277	5,172,685	4,673,804	5,899,731	6,322,051
負債權益比	184%	205%	213%	255%	162%	153%
負債權益比(不含IFRS 16景	147%	168%	170%	201%	123%	115%

A close-up photograph of a hand being washed under a stream of water. The water is clear and splashing, creating many small bubbles. The background is white.

Q & A

GLOBE UNION®
IDEAS IN MOTION