

Global Excellence in Providing Kitchen & Bath Solutions

Globe Union Industrial Corp. 9934

成霖企業股份有限公司 9934

主要產品

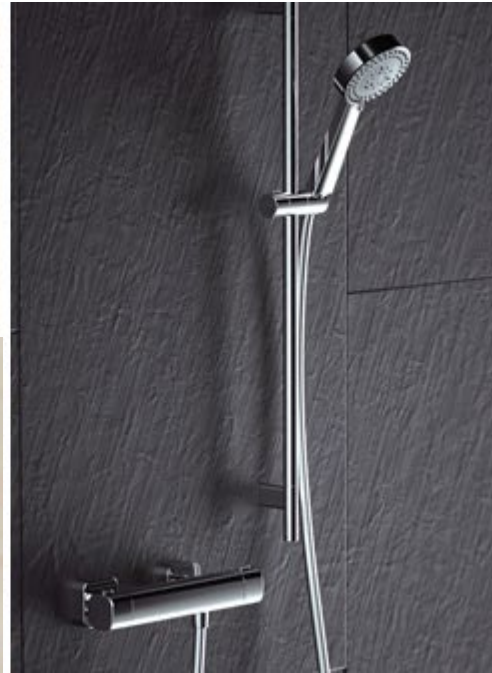
Our Portfolio Includes More Than Faucets
五金龍頭 • 衛浴陶瓷 • 衛浴配件 • 花灑

Faucet

Vitreous China

Bath Accessories

Showerheads



發展沿革

1979

創業
建立五金貿易

1999

- 成霖企業正式於台灣上市
- 美國自創品牌Danze

danze
by GERBER

2004

併購歐洲品牌 Lenz

Lenz
Perfekt in Design und Funktion.

2012

廚衛產品高質化研發中心設立於台灣總部



2016

重整公司治理制度，並導入專業經理人制，落實企業誠信經營，永續發展

2019

- 歐陽玄接任董事長；Todd Talbot 接任集團總經理
- 成立墨西哥子公司 GU Plumbing de Mexico S.A. de C.V, 生產陶瓷衛浴產品

2022

成立中國子公司 東莞成霖安博製造公司，主要生產集團水五金龍頭產品



製造穩固

品牌拓展

製造強化

服務升級

1990

深圳成霖潔具觀瀾廠正式營運



2003

併購北美Gerber品牌及山東美林衛浴，正式切入浴用陶瓷市場

GERBER

2007

併購英國配銷通路品牌商PJH，正式進入廚櫃市場

pjh
together we're better

2009

深圳成霖觀瀾廠與福永廠整併完成



2015

山東美林衛浴廠擴建 - 第五條陶瓷窯線及四條高壓分體注漿線興建完成，正式投入生產



2017~

工廠導入關鍵製程輔助省力自動化

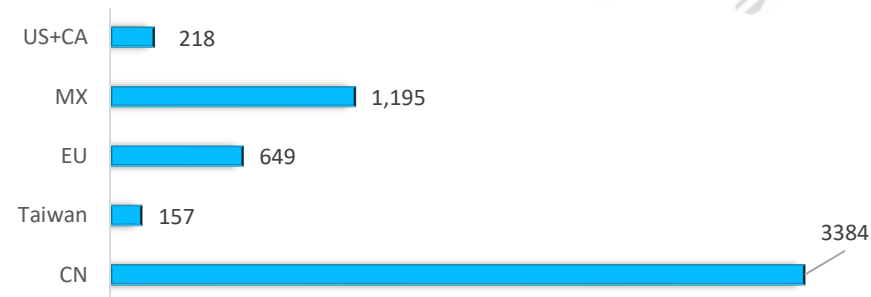


全球據點

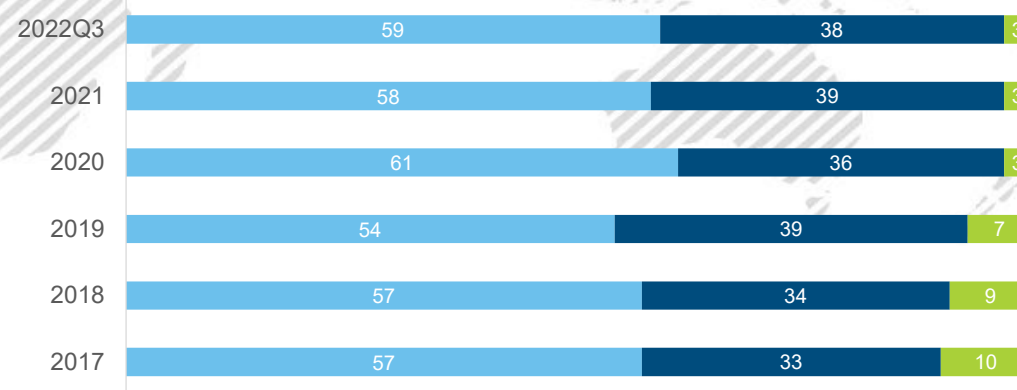
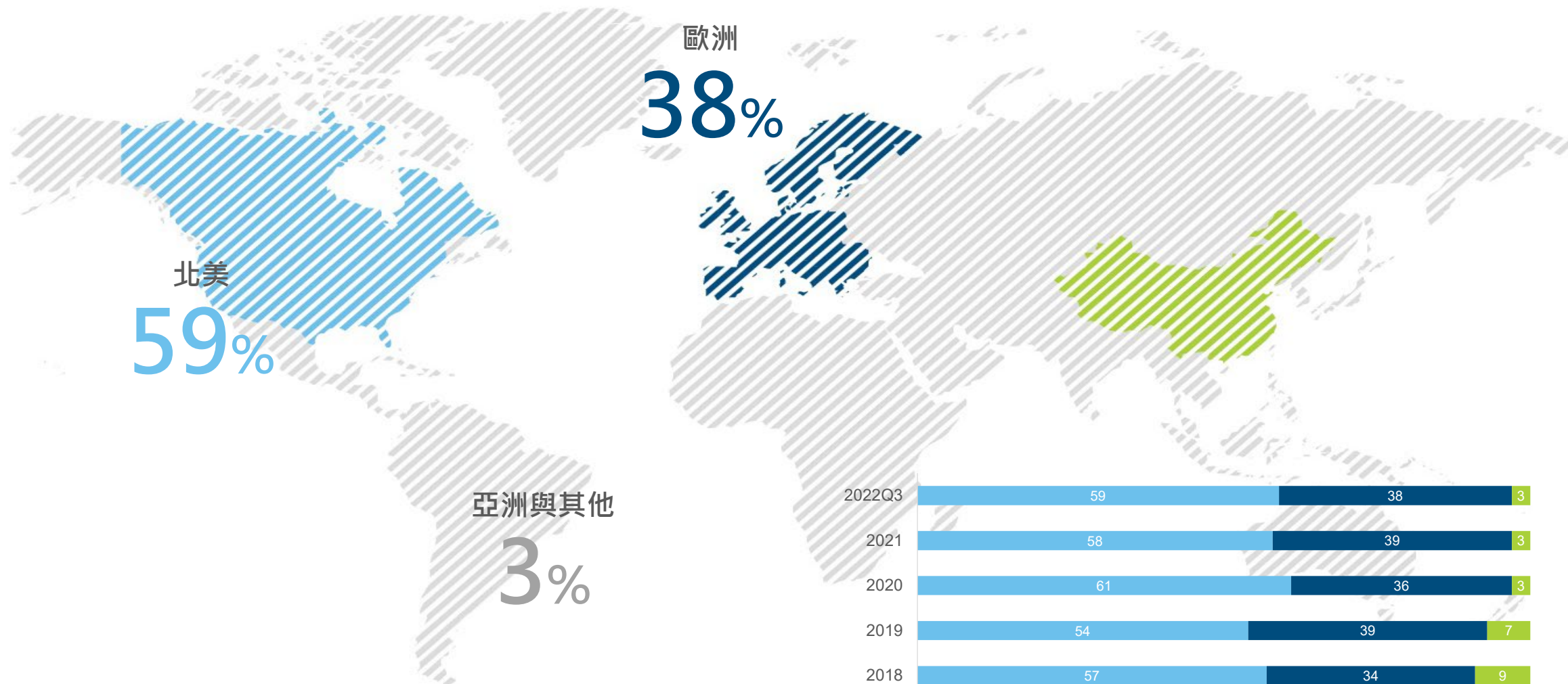


- 辦公室與物流中心
- 銷售辦公室
- 採購辦公室
- 工廠

世界各地共 5,603 員工 (as for 2022/9/30)



區域營收



■ NA 北美 ■ EU 歐洲 ■ ROW 其他

業務形態

品牌

成霖自有品牌- 包含 北美 Gerber 與歐洲的 LENZ等專業衛浴產品品牌

The Gerber logo consists of the word "GERBER" in a blue, sans-serif font, enclosed within a blue rectangular border.The Lenz logo features the word "Lenz" in a white, bold, sans-serif font, set against a solid black rectangular background.

OEM 與品牌代工

OEM 與品牌代工 以服務代工連鎖零售商的貼牌產品, 以及我們的OEM/ODM 客戶

PJH (英國)

英國PJH主要營業項目為廚衛產品的物流和售後服務.

The PJH logo features the lowercase letters "pjh" in a teal and green color scheme, with the tagline "together we're better" in a smaller, grey font positioned below it.

PJH英國專業廚衛產品通路配銷商



零售 Retail (占營收 30%)

提供**零售商與批發商**廚衛浴產品以及家電產品
Providing bathrooms, appliances, sinks & taps and kitchens to retailers and merchants.

Next Day delivery to Store / 隔日送達門市



建商 Contracts (占營收23%)

供應**建商**廚房家電並提供安裝服務
Supply and installation of kitchen appliances to builders.

Next Day delivery to Site / 隔日送達指定地點

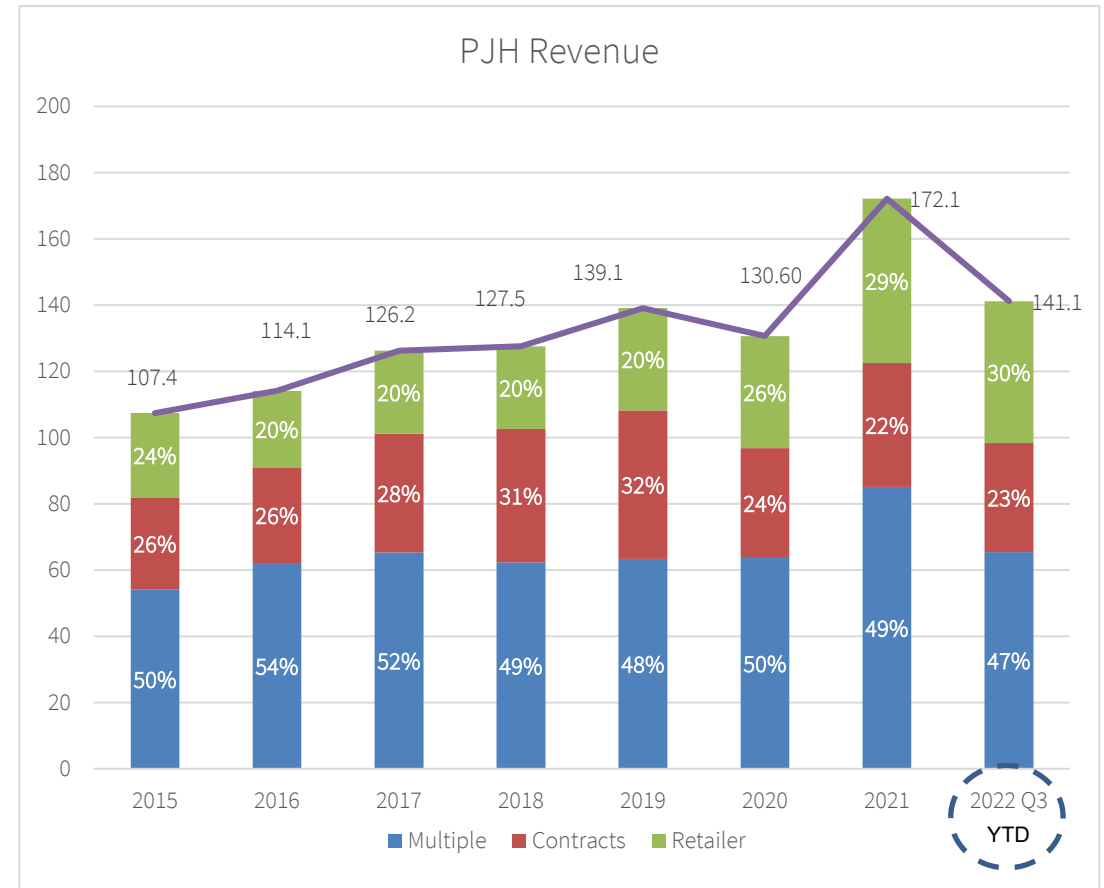


連鎖零售 Multiples (占營收47%)

提供**連鎖零售商**衛浴產品之供應鏈管理服務, 包含物流, 倉儲, 客服和產品供應
Providing supply chain management, logistics, warehousing, customer care and merchandising services to big box multiple retailers.

Twice weekly delivery to Store / 每週兩次送貨到店
6 days a week delivery to Home / 每週六天到府送貨

英鎊 : 百萬 Million



* 2020 因疫情英國封城1個多月造成營收下滑

產品比重

33%



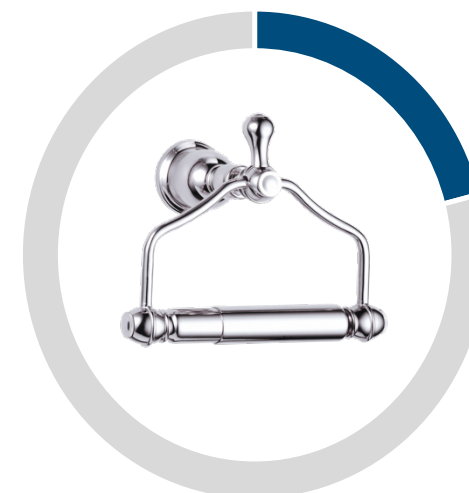
龍頭與花灑

44%



陶瓷

23%



其他

註1. 統計至2022/9/30

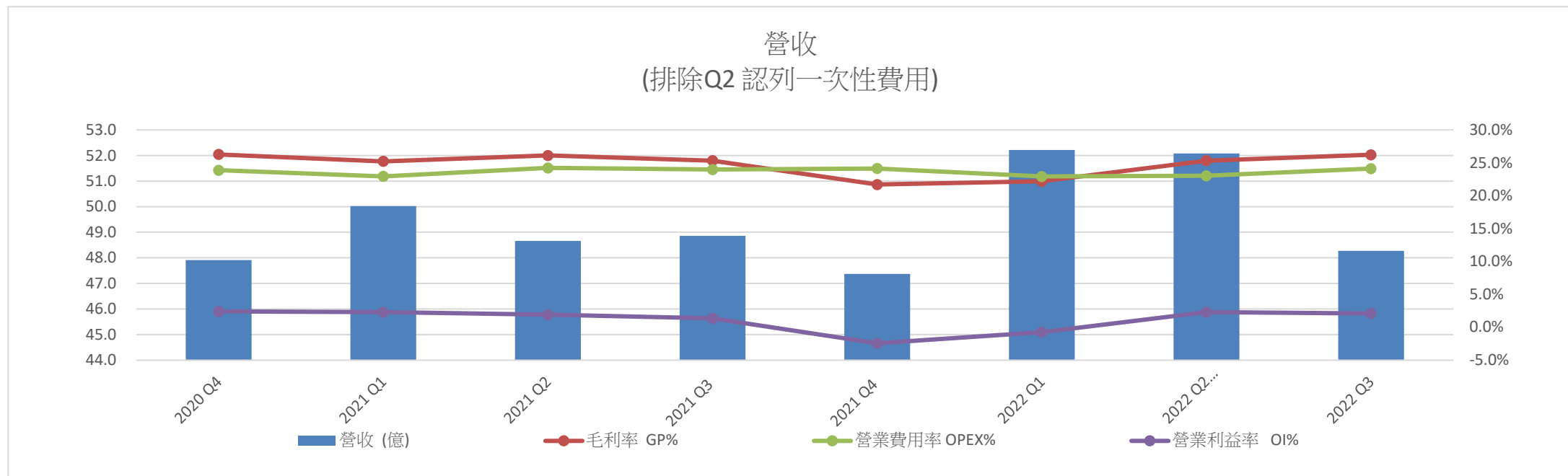
註2. 廚房套件包含套裝出售之整體廚房系統及廚用設備

註3. 其他項包含衛浴配件、廚房套件、傢俱櫥櫃、配銷勞務等業務收入

財務資訊

財務概況

台幣：億



季 Quarter	2020 Q4	2021 Q1	2021 Q2	2021 Q3	2021 Q4	2022 Q1	2022 Q2	2022 Q2 (排除第二季認列 列一次性減損)	2022 Q3
營收 (億)	47.9	50.0	48.7	48.9	47.4	52.2	52.1	52.1	48.0
毛利率 GP%	26.3%	25.2%	26.1%	25.3%	21.7%	22.2%	24.4%	25.3%	26.2%
營業費用率 OPEX%	23.9%	22.9%	24.2%	24.0%	24.1%	22.9%	41.2%	23.0%	24.1%
營業利益率 OI%	2.4%	2.3%	1.9%	1.4%	-2.4%	-0.8%	-16.9%	2.3%	2.1%
EPS (NTD/SHARE)	0.46	0.15	0.22	0.00	(0.33)	(0.17)	(2.86)	0.28	0.26

財務資訊

綜合損益表 Income Statement (簡)

('000)	2017FY	2018FY	2019FY	2020FY	2021FY	2022 Q1	2022 Q2	2022 Q2 (不含遷廠提列 一次性損失)	2022 Q3	2022 Q2 差異數	備註
營收	17,910,124	17,879,120	17,023,426	16,775,209	19,491,355	5,221,654	5,207,844	5,207,844	4,826,910		
毛利	5,076,134	4,894,358	4,797,880	4,616,751	4,799,037	1,158,329	1,269,801	1,319,361	1,265,919	49,560	減損存貨列帳於銷貨成本
營業費用	4,098,787	4,268,243	4,406,824	4,151,272	4,641,433	1,197,595	2,147,441	1,199,772	1,164,330	947,669	列帳離職補償金 838M+ 其他費用 109M
營業利益	977,347	626,115	391,056	465,479	15,604	(39,266)	(877,640)	119,589	101,589		
業外損益	10,210	177,277	92,475	(819)	18,800	(16,068)	(124,775)	2,076	1,319	126,851	固定資產設備減損 (成霖實業75.8M + 墨西哥51M)
稅前淨利	987,557	803,392	483,531	464,660	176,404	(55,334)	(1,002,415)	121,665	102,908		
所得稅	280,828	184,476	147,476	177,173	163,607	6,029	21,932	21,932	8,999		
稅後淨利	706,729	618,916	336,055	287,487	12,797	(61,363)	(1,024,347)	99,733	93,909		
母公司業主淨利	698,342	618,220	335,173	287,487	12,797	(61,363)	(1,024,347)	99,733	93,909	1,124,080	

財務資訊

資產負債表 Balance Sheet(簡)

NTD (' 000)	2017FY	2018FY	2019FY	2020FY	2021FY	2022 Q1	2022 Q2	2022 Q3
流動資產	10,249,528	9,975,744	9,589,522	11,094,398	10,278,364	10,533,491	11,134,496	10,924,710
非流動資產	3,031,748	2,837,437	6,260,322	5,736,345	5,813,842	5,851,922	5,699,177	6,053,952
資產總計	13,281,276	12,813,181	15,849,844	16,830,743	16,092,206	16,385,413	16,833,673	16,978,662
流動負債	5,761,721	5,225,531	5,311,557	6,599,833	6,266,235	6,666,073	8,021,324	7,729,623
非流動負債	1,420,317	1,612,835	4,964,677	4,713,633	4,289,718	4,316,346	4,443,242	4,553,291
負債總計	7,182,038	6,838,366	10,276,234	11,313,466	10,555,953	10,982,419	12,464,566	12,282,914
股本	3,675,889	3,682,235	3,565,977	3,581,640	3,581,640	3,581,640	3,581,640	3,581,640
資本公積	1,026,759	1,032,019	995,214	938,667	941,186	880,750	882,107	884,976
保留盈餘	1,791,536	1,895,790	1,740,633	1,849,910	1,905,409	1,733,499	709,152	803,061
其他權益 庫藏股票	(470,533)	(526,207) (186,207)	(728,214)	(852,940)	(891,982)	(792,895)	(803,792)	(573,929)
非控制權益	75,587	77,185						
股東權益總額	6,099,238	5,974,815	5,573,610	5,517,277	5,536,253	5,402,994	4,369,107	4,695,748
負債權益比	118%	114%	184%	205%	191%	203%	285%	262%
負債權益比(不含IFRS 16影響數)			147%	168%	151%	159%	231%	206%
負債權益比(不含IFRS 16影響數/一次性遷廠減損)							170%	152%

A close-up photograph of a hand being washed under a stream of water. The water is clear and splashing, creating many small bubbles. The hand is positioned on the left side of the frame, with the fingers spread out.

Q & A

GLOBE UNION[®]
IDEAS IN MOTION